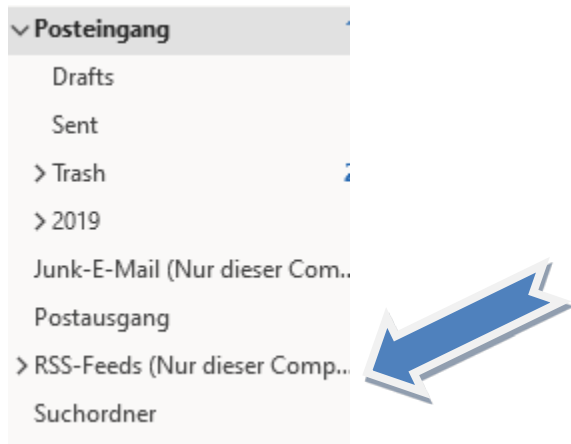


RSS News Feed einrichten

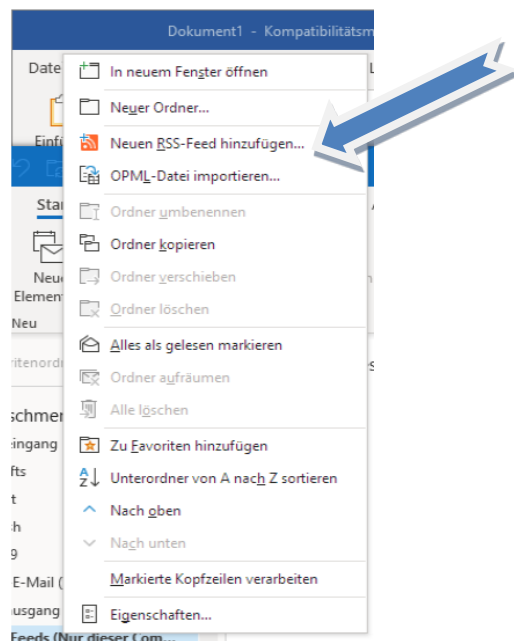
Nachfolgend beschriebene Einrichtung eines RSS-News Feed informiert Euch per Mail über aktuelle Veröffentlichungen auf der DBU-Webseite.

Outlook:

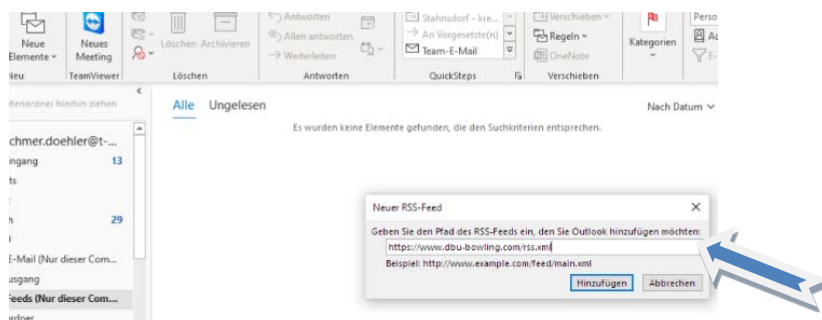
1. **Mit der rechten Maustaste RSS-Feeds anklicken.**



2. **Mit der linken Maustaste „Neuen RSS-Feed hinzufügen“ anklicken**



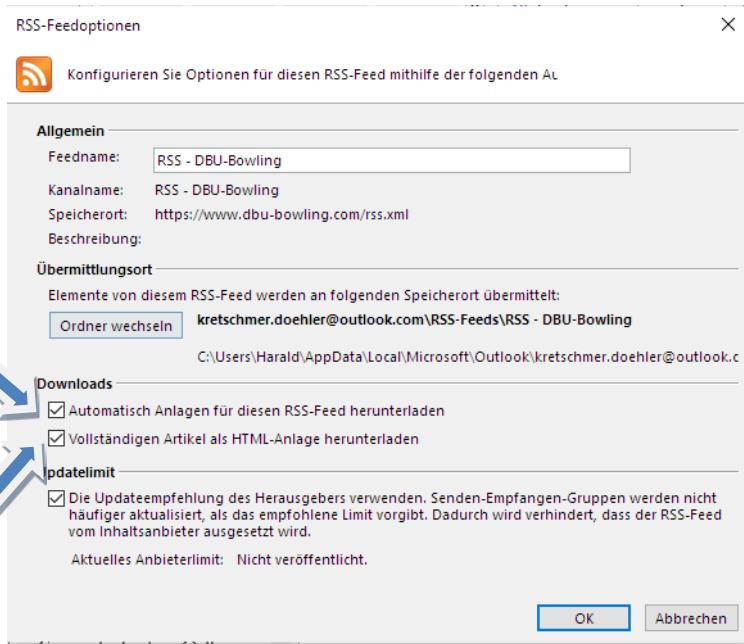
3. **Dann im neuen Fenster <https://www.dbu-bowling.com/rss.xml> einfügen.**



4. *auf Erweitert gehen*



5. *beide Haken setzen*



6. *ja anklicken*

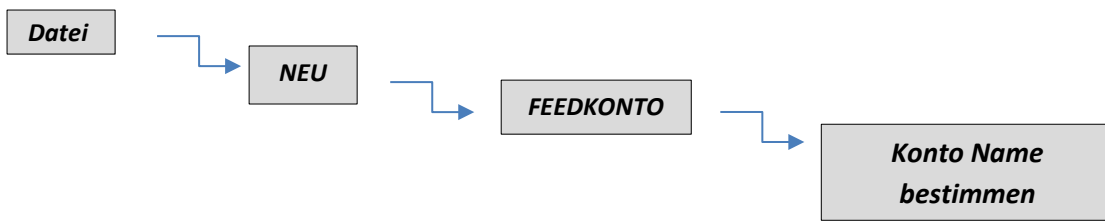


7. *fertig!*

Jetzt werden Veröffentlichungen auf der DBU-Webseite, je nachdem welche Aktualisierungszeit ihr für dieses Konto eingestellt habt, als Mail an euch verschickt.

Kalendereinträge werden zurzeit noch nicht im RSS Feed angezeigt, ist aber in Vorbereitung.

Thunderbird:



Das neue Konto im Dateibaum auf der linken Seite auswählen und öffnen.

Auf **Feed-Abonnements verwalten** gehen und bitte bei **Feed-Adresse**

folgendes einfügen: <https://www.dbu-bowling.com/rss.xml>

Anschließend ein Häkchen setzen bei:

Artikel-Zusammenfassung anstelle der Webseite anzeigen

Dann auf **Hinzufügen** gehen, fertig.